

INFORME DE LOS AUDITORES INDEPENDIENTES

Señores Presidente y Directores de
Mastellone de Paraguay Sociedad Anónima
Asunción, Paraguay

1. Identificación de los estados financieros objeto de la auditoría

Hemos efectuado un examen de los estados financieros de **Mastellone de Paraguay Sociedad Anónima** (en adelante, Mastellone de Paraguay Sociedad Anónima o “la Sociedad”) que incluyen el estado de situación patrimonial al 31 de diciembre de 2013, los correspondientes estados de resultados, de evolución del patrimonio neto y de flujos de efectivo por el ejercicio económico finalizado en esa fecha y la información complementaria contenida en sus notas 1 a 15 y en su anexo 1 (la nota 2 describe las principales políticas contables utilizadas en la preparación de los estados financieros adjuntos).

Los estados financieros e información complementaria detallados en el párrafo anterior, se presentan en forma comparativa con la información que surge de los estados financieros e información complementaria al 31 de diciembre de 2012.

El Directorio y la Gerencia de la Sociedad son responsables por la preparación y presentación razonable de los estados financieros de acuerdo con las normas de información financiera vigentes en Paraguay. Asimismo, son responsables de la existencia del control interno que consideren necesario para posibilitar la preparación de estados financieros libres de distorsiones significativas originadas en errores u omisiones o en fraude.

Nuestra responsabilidad consiste en expresar una opinión sobre dichos estados financieros basada en nuestro examen efectuado con el alcance mencionado en el capítulo 2 siguiente.

2. Alcance del trabajo

Nuestro examen fue realizado de acuerdo con las normas de auditoría vigentes en Paraguay emitidas por el Consejo de Contadores Públicos del Paraguay. Estas normas requieren que cumplamos con requisitos éticos y que planifiquemos y desarrollemos la auditoría con el objeto de obtener un razonable grado de seguridad de que los estados financieros no incluyan errores significativos.

Una auditoría involucra aplicar procedimientos, sustancialmente sobre bases selectivas, para obtener evidencias sobre la información expuesta en los estados financieros. Los procedimientos seleccionados dependen del juicio profesional del auditor e incluyen su evaluación de los riesgos de que existan distorsiones significativas en los estados financieros originadas en errores u omisiones o en fraude. Al realizar estas evaluaciones de riesgo, el auditor considera el control interno existente en la Sociedad, relevante para la preparación y presentación razonable de los estados financieros, pero no efectúa una evaluación del control interno vigente con el propósito de expresar una opinión sobre su efectividad sino con la finalidad de seleccionar los procedimientos de auditoría que resulten apropiados a las circunstancias.

Asimismo, una auditoría incluye evaluar la apropiada aplicación de las normas contables y la razonabilidad de las estimaciones contables realizadas por el Directorio y la Gerencia de la Sociedad, así como la presentación general de los estados financieros. Entendemos que los elementos de juicio obtenidos constituyen una base suficiente y apropiada como para respaldar nuestro dictamen de auditoría.

3. Dictamen

En nuestra opinión, los estados financieros mencionados en el primer párrafo del capítulo I de este informe presentan razonablemente, en todos sus aspectos significativos, la situación patrimonial de **Mastellone de Paraguay Sociedad Anónima** al 31 de diciembre de 2013, los resultados de sus operaciones, la evolución de su patrimonio neto y los flujos de su efectivo por el ejercicio económico finalizado en esa fecha, de acuerdo con las normas de información financiera vigentes en Paraguay.

Nuestro informe sobre los estados financieros del ejercicio terminado el 31 de diciembre de 2012, cuyas cifras se presentan con fines comparativos y que han sido reclasificadas para facilitar su comparabilidad, fue emitido con fecha 18 de febrero de 2013, con opinión favorable sin salvedades ni excepciones.

4. Énfasis en asuntos que no afectan la opinión

Al 31 de diciembre de 2013, la Sociedad presenta pérdidas operativas recurrentes y resultados acumulados negativos, lo que ha impactado en su patrimonio neto. Sin embargo, la Sociedad ha utilizado en la preparación de sus estados financieros los principios aplicables a una empresa en marcha debido a que, según manifestaciones de la Gerencia sus operaciones cuentan con el respaldo del grupo económico al cual pertenece y, en consecuencia, la situación mencionada no representa un riesgo de que la Sociedad deje de operar como una empresa en marcha.

5. Información requerida por disposiciones vigentes

De conformidad con lo establecido por la Resolución General N° 20/2008 y complementarias de la Subsecretaría de Estado de Tributación, informamos que:

- a) las cifras de los estados financieros mencionados en el primer párrafo del capítulo 1 de este informe surgen de los registros contables de la Sociedad que, en sus aspectos formales, han sido llevados de conformidad con las disposiciones legales vigentes (Ley del Comerciante, Ley N° 125/91, Ley N° 2421/04 y sus reglamentaciones);
- b) según nuestro criterio, y en base al alcance del trabajo descrito en el capítulo 2 de nuestro informe, la Sociedad ha pagado y/o ha provisionado sus obligaciones impositivas relacionadas con el año finalizado el 31 de diciembre de 2012; y
- c) hemos dado cumplimiento a lo establecido en la Resolución General N° 20/2008 y complementarias que reglamentan el artículo N° 33 de la Ley N° 2421/2004, no habiendo surgido en el curso de nuestro trabajo aspectos impositivos de significación que mencionar.

Asunción, 26 de febrero de 2014

Deloitte & Touche – Paraguay

Ricardo A. Fabris
Socio


MASTELLONE DE PARAGUAY SOCIEDAD ANÓNIMA**ESTADO DE SITUACIÓN PATRIMONIAL AL 31 DE DICIEMBRE DE 2013**

Presentado en forma comparativa con el ejercicio económico finalizado el 31 de diciembre de 2012
(Expresado en Guaraníes)


	<u>31.12.2013</u>	<u>31.12.2012</u>
ACTIVO		
ACTIVO CORRIENTE		
Caja y bancos (Nota 3)	250.143.120	448.810.532
Inversiones temporarias	3.000.000	3.000.000
Cuentas por cobrar (Nota 4)	823.540.556	677.450.849
Otros créditos (Nota 5)	417.445.890	191.896.521
Bienes de cambio (Nota 6)	33.053.307	238.266.505
Total Activo Corriente	<u>1.527.182.873</u>	<u>1.559.424.407</u>
ACTIVO NO CORRIENTE		
Bienes de uso (Nota 7)	82.028.494	98.267.045
Total Activo No Corriente	<u>82.028.494</u>	<u>98.267.045</u>
TOTAL ACTIVO	<u>1.609.211.367</u>	<u>1.657.691.452</u>
PASIVO		
PASIVO CORRIENTE		
Deudas comerciales (Nota 8)	474.177.459	436.971.583
Deudas sociales y fiscales (Nota 9)	784.087	10.883.974
Deudas financieras (Nota 10)	1.522.108.767	-
Total Pasivo Corriente	<u>1.997.070.313</u>	<u>447.855.557</u>
TOTAL PASIVO	<u>1.997.070.313</u>	<u>447.855.557</u>
PATRIMONIO NETO		
Capital social (Nota 11)	5.000.000	5.000.000
Aportes a capitalizar	2.227.215.747	2.227.215.747
Reserva de revalúo	3.685.014	-
Resultados acumulados	(1.022.379.852)	(7.285.762)
Resultado del ejercicio	(1.601.379.855)	(1.015.094.090)
TOTAL PATRIMONIO NETO	<u>(387.858.946)</u>	<u>1.209.835.895</u>
TOTAL PASIVO Y PATRIMONIO NETO	<u>1.609.211.367</u>	<u>1.657.691.452</u>

Las notas 1 a 15 y el anexo I que se acompañan forman parte integrante de estos estados.


Néstor Gabriel Loizaga
Representante Legal


Sebastián Pérez Caballero
Contador

Firmado a efectos de identificación con nuestro informe de fecha 26 de febrero de 2014,
Deloitte & Touche – Paraguay


Ricardo A. Fabris
Socio

MASTELLONE DE PARAGUAY SOCIEDAD ANÓNIMA


**ESTADO DE RESULTADOS CORRESPONDIENTE AL EJERCICIO ECONÓMICO
FINALIZADO EL 31 DE DICIEMBRE DE 2013**

Presentado en forma comparativa con el ejercicio económico finalizado el 31 de diciembre de 2012
(Expresado en Guaraníes)

	<u>31.12.2013</u>	<u>31.12.2012</u>
Ventas	5.607.846.729	2.495.881.519
Costo de ventas (Nota 12)	<u>(4.574.999.682)</u>	<u>(2.091.675.659)</u>
Utilidad bruta	1.032.847.047	404.205.860
Gastos operativos (Anexo II)	(1.512.946.037)	(1.135.693.869)
Gastos de ventas (Anexo I)	(847.816.320)	(261.090.991)
Impuestos y tasas (Anexo II)	(46.266.021)	(22.051.048)
Total de gastos operativos	<u>(2.407.028.378)</u>	<u>(1.418.835.908)</u>
Resultado operativo	(1.374.181.331)	(1.014.630.048)
Egresos financieros	(81.495.090)	(9.091.578)
Otros ingresos y egresos - neto	136.439	(2.376.695)
Diferencia de cambio	<u>(145.839.873)</u>	<u>11.004.231</u>
Resultado neto del ejercicio	<u>(1.601.379.855)</u>	<u>(1.015.094.090)</u>


Las notas 14 y 15 y el anexo I que se acompañan forman parte integrante de estos estados.


Néstor Gabriel Loizaga
Representante Legal


Sebastián Pérez Caballero
Contador

Firmado a efectos de identificación con nuestro informe de fecha 26 de febrero de 2014.

Deloitte & Touche - Paraguay


Ricardo A. Fabris
Socio

MASTELLONE DE PARAGUAY SOCIEDAD ANÓNIMA

ESTADO DE EVOLUCIÓN DEL PATRIMONIO NETO CORRESPONDIENTE AL EJERCICIO ECONÓMICO FINALIZADO EL 31 DE DICIEMBRE DE 2013

Presentado en forma comparativa con el ejercicio económico finalizado el 31 de diciembre de 2012
(Expresado en Guaraníes)

	Capital social (Nota 11)	Aportes a capitalizar	Reserva de revalúo	Resultados no asignados	Total
Saldo al 31 de diciembre de 2011	5.000.000	27.292.750	-	(7.285.762)	25.006.988
Aportes de los accionistas	-	2.199.922.997	-	-	2.199.922.997
Resultado del ejercicio - pérdida	-	-	-	(1.015.094.090)	(1.015.094.090)
Saldo al 31 de diciembre de 2012	5.000.000	2.227.215.747	-	(1.022.379.852)	1.209.835.895
Revalúo del ejercicio	-	-	3.685.014	-	3.685.014
Resultado del ejercicio - pérdida	-	-	-	(1.601.379.855)	(1.601.379.855)
Saldo al 31 de diciembre de 2013	5.000.000	2.227.215.747	3.685.014	(2.623.759.707)	(387.858.946)

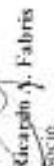
Las notas 1 a 15 y el Anexo I que se acompañan forman parte integrante de estos estados.

Néstor Gabriel Loizaga
Representante Legal


Sebastián Pérez Caballero
Contador

Firmado a efectos de identificación con nuestro informe de fecha 26 de febrero de 2014.

Deloitte & Touche - Paraguay


Ricardo J. Fabris
Socio


MASTELLONE DE PARAGUAY SOCIEDAD ANÓNIMA

ESTADO DE FLUJOS DE EFECTIVO CORRESPONDIENTE AL EJERCICIO ECONÓMICO FINALIZADO EL 31 DE DICIEMBRE DE 2013

Presentado en forma comparativa con el ejercicio económico finalizado el 31 de diciembre de 2012
(Expresado en Guaraníes)


	<u>31.12.2013</u>	<u>31.12.2012</u>
I. FLUJO DE EFECTIVO DE ACTIVIDADES OPERATIVAS		
Cobranzas efectuadas a clientes	5.461.757.022	1.818.430.670
Pagos efectuados a proveedores y empleados	<u>(7.030.935.815)</u>	<u>(3.483.774.968)</u>
Efectivo utilizado en las operaciones	(1.569.178.793)	(1.665.344.298)
Otros ingresos y egresos - neto	<u>(81.358.651)</u>	<u>(11.468.273)</u>
Flujo neto de efectivo de actividades operativas	<u>(1.650.537.444)</u>	<u>(1.676.812.571)</u>
II. FLUJO DE EFECTIVO DE ACTIVIDADES DE INVERSIÓN		
Adquisición de activos fijos	<u>(591.818)</u>	<u>(98.267.045)</u>
Flujo neto de efectivo de actividades de inversión	<u>(591.818)</u>	<u>(98.267.045)</u>
III. FLUJO DE EFECTIVO DE ACTIVIDADES DE FINANCIACIÓN		
Préstamos tomados de los accionistas	1.452.461.850	-
Aportes de los accionistas	-	2.199.922.997
Flujo neto de efectivo de actividades de financiación	<u>1.452.461.850</u>	<u>2.199.922.997</u>
Variación neta de efectivo	(198.667.412)	424.843.381
Efectivo al inicio del ejercicio	<u>448.810.532</u>	<u>23.967.151</u>
Efectivo al final del ejercicio	<u>250.143.120</u>	<u>448.810.532</u>

Las notas 1 a 15 y el anexo I que se acompañan forman parte integrante de estos estados.


Néstor Gabriel Loiraga
Representante Legal


Sebastián Pérez Caballero
Contador

Firmado a efectos de identificación con nuestro informe de fecha 26 de febrero de 2014,
Deloitte & Touche - Paraguay


Ricardo A. Fabris
Socio

MASTELLONE DE PARAGUAY SOCIEDAD ANÓNIMA

NOTAS A LOS ESTADOS FINANCIEROS CORRESPONDIENTES AL EJERCICIO ECONÓMICO FINALIZADO EL 31 DE DICIEMBRE 2013

Presentadas en forma comparativa con el ejercicio económico finalizado el 31 de diciembre de 2012
(Expresadas en Guaraníes)

NOTA 1: LA SOCIEDAD

La Sociedad fue constituida bajo la denominación de Ibercorp Sociedad Anónima el 23 de junio de 2011 según Escritura Pública N° 466, pasada ante el Notario y Escribano Público Luis Enrique Peroni Giralt, inscrita en el Registro Público de Comercio bajo el N° 199, serie H, folio 2.063 de la Sección de Contratos, en fecha 11 de julio de 2011.

Según acta de asamblea general extraordinaria N° 1 de fecha 1 de octubre del 2011, se aumentó el capital social y se cambió la denominación de la sociedad por "Mastellone de Paraguay Sociedad Anónima", modificándose los artículos 1 y 5 de los Estatutos Sociales, lo cual ha quedado registrado mediante Escritura Pública N° 811, pasada ante el Notario y Escribano Público Luis Enrique Peroni Giralt, inscrita en el Registro Público de Comercio bajo el N° 559, serie C, folio 7.164 de la Sección de Contratos, en fecha 10 de noviembre de 2011.

Posteriormente, mediante la asamblea general extraordinaria N° 3 de fecha 7 de mayo de 2013 se decidió la modificación del artículo 5 de los Estatutos Sociales, aumentando el capital social autorizado de Gs. 5.000.000 a Gs. 3.000.000.000. A la fecha de emisión de estos estados financieros, la escritura pública se encuentra pendiente de inscripción de en el Registro Público de Comercio.

La Sociedad tiene por objeto principal la importación y comercialización local de productos lácteos.

NOTA 2: RESUMEN DE LAS PRINCIPALES POLÍTICAS CONTABLES

Los estados financieros han sido preparados de acuerdo con las normas de información financiera vigentes en Paraguay, y se presentan en forma comparativa con los correspondientes al ejercicio finalizado al 31 de diciembre de 2012. Algunas cifras correspondientes al ejercicio anterior fueron reclasificadas para facilitar la comparabilidad.

A continuación se resumen las políticas de contabilidad más significativas aplicadas por la Sociedad:

a. Bases de contabilización

Los estados financieros se expresan en Guaraníes y han sido preparados siguiendo los criterios de las normas de información financiera vigentes en Paraguay sobre la base de costos

históricos (excepto por el tratamiento asignado a los activos y pasivos monetarios en moneda extranjera y a los bienes de uso) y no reconocen en forma integral los efectos de la inflación sobre la situación patrimonial de la empresa, en los resultados de las operaciones y en sus flujos de efectivo.

Según el índice general de precios al consumidor publicado por el Banco Central del Paraguay, la inflación en los años 2013 y 2012 fue de 3,7% y 4%, respectivamente.

b. Uso de estimaciones

La preparación de los presentes estados financieros requiere que la Gerencia y el Directorio de la Sociedad realicen estimaciones y evaluaciones que afectan el monto de los activos y pasivos registrados y contingentes a la fecha de cierre, como así también los ingresos y egresos registrados en el ejercicio. Los resultados reales futuros pueden diferir de las estimaciones y evaluaciones realizadas a la fecha de preparación de los presentes estados financieros.

c. Moneda extranjera

Los activos y pasivos en moneda extranjera (totalmente en dólares estadounidenses) se valoraron al tipo de cambio vigente al 31 de diciembre de cada año (US\$ 1 = 4.585 para los activos y US\$ 1 = 4.611 para los pasivos en el ejercicio 2013; y US\$ 1 = 4.224 para los activos y US\$ 1 = 4.253 para los pasivos en el ejercicio 2012).

Las diferencias de cambio originadas por fluctuaciones en los tipos de cambio producidas entre las fechas de concertación de las operaciones y su liquidación o valuación al cierre del ejercicio, son reconocidas en resultados en el período en que ocurren.

d. Efectivo y equivalentes de efectivo

Para propósitos del estado de flujos de efectivo, el efectivo y equivalentes de efectivo comprende el efectivo disponible y los depósitos a la vista en bancos.

e. Bienes de cambio

Las existencias se valúan a su costo de adquisición, de acuerdo con el criterio de valuación de salidas al "precio promedio ponderado". El valor asignado a los bienes de cambio es inferior a su valor neto de realización.

f. Bienes de uso

Los bienes de uso están valuados a su costo revaluado de acuerdo con las disposiciones de la Ley 125/91, neto de depreciaciones. El incremento en el valor de los bienes es imputado a una reserva especial en el Patrimonio Neto.

Los bienes son depreciados utilizando el método lineal a partir del año siguiente de su incorporación al patrimonio de la sociedad, de acuerdo con las siguientes vidas útiles:

<u>Tipo de bienes</u>	<u>Vida útil (años)</u>
Equipos de informática	4
Rodados	5

Los gastos de mantenimiento son cargados a resultados. El valor residual de los bienes de uso, considerados en su conjunto, no excede su valor recuperable al cierre del ejercicio.

g. Reconocimiento de ingresos y egresos

Los ingresos provenientes de la venta de bienes de cambio se miden al valor de venta del bien, neto de cualquier descuento o rebaja comercial. El ingreso es reconocido cuando los principales riesgos y beneficios que se derivan de la propiedad se han traspasado al adquirente, su recuperación es probable y los costos incurridos y el monto del ingreso pueden ser medidos con fiabilidad.

El costo de ventas es registrado en el período en el cual se contabilizan los respectivos ingresos. El registro de los egresos se realiza aplicando el criterio de lo devengado.

h. Impuesto a la renta

El impuesto a la renta que se carga a los resultados del año se basa en la utilidad contable antes de este concepto, ajustada por las partidas que la ley incluye o excluye para la determinación de la utilidad gravable a la que se aplica la tasa del impuesto y por el reconocimiento del cargo o el ingreso originados por la aplicación del impuesto diferido, si los hubiere. La tasa legal es del 10% para los períodos presentados.

NOTA 3: CAJA Y BANCOS

La composición de la cuenta es la siguiente:

<u>CONCEPTO</u>	<u>31.12.2013</u>	<u>31.12.2012</u>
Bancos cuenta corriente dólares	163.954.549	155.840.631
Bancos cuenta corriente guaraníes	37.539.615	269.407.654
Recaudaciones a depositar	45.003.906	15.472.912
Fondo fijo - dólares	2.430.050	6.195.848
Fondo fijo - guaraníes	1.215.000	1.893.487
Total	250.143.120	448.810.532

NOTA 4: CUENTAS POR COBRAR

La composición de la cuenta es la siguiente:

<u>CONCEPTO</u>	<u>31.12.2013</u>	<u>31.12.2012</u>
Clientes con acuerdos comerciales	690.771.846	620.827.577
Otros clientes locales	132.768.710	56.623.272
Total	823.540.556	677.450.849

NOTA 5: OTROS CRÉDITOS

Los otros créditos se componen como sigue:

<u>CONCEPTO</u>	<u>31.12.2013</u>	<u>31.12.2012</u>
IVA crédito fiscal	192.638.501	112.483.558
Retenciones	200.905.816	56.873.735
Garantía de alquiler	13.755.000	12.672.000
Seguros pagados por adelantado	1.898.112	5.552.229
Otros créditos	8.248.461	4.314.999
Total	417.445.890	191.896.521

NOTA 6: BIENES DE CAMBIO

Los bienes de cambio se componen de la siguiente manera:

<u>CONCEPTO</u>	<u>31.12.2013</u>	<u>31.12.2012</u>
Quesos	166.443	111.088.673
Leches	11.756.925	49.389.683
Dulce de leche	11.455.622	40.296.357
Manteclas	8.249.312	32.598.659
Creimas	1.425.005	4.893.133
Total	33.053.307	238.266.505

NOTA 7: BIENES DE USO

Los bienes de uso de la Sociedad se componen de la siguiente manera:

Descripción	Valores de origen				Saldo al cierre
	Saldo al inicio	Altas	Bajas	Revalúo Ley 125/91	
Equipos de informática	2.409.086	591.818	-	3.594.673	6.595.577
Rodados	95.857.959	-	-	90.341	95.948.300
Total 2013	98.267.045	591.818	-	3.685.014	102.543.877
Total 2012	-	98.267.045	-	-	98.267.045

Descripción	Depreciaciones				Valor fiscal neto
	Saldo al inicio	Depreciación del año	Bajas	Saldo al cierre	
Equipos de informática	-	19.890.526	-	624.857	5.970.720
Rodados	-	624.857	-	19.890.526	76.057.774
Total 2013	-	20.515.383	-	20.515.383	82.028.494
Total 2012	-	-	-	-	98.267.045

NOTA 8: DEUDAS COMERCIALES

Las cuentas por pagar se componen de la siguiente forma:

<u>CONCEPTO</u>	<u>31.12.2013</u>	<u>31.12.2012</u>
Compañías relacionadas (Nota 10)	316.949.996	300.358.811
Proveedores locales	157.227.463	136.612.772
Total	474.177.459	436.971.583

NOTA 9: DEUDAS SOCIALES Y FISCALES

Las deudas sociales y fiscales se componen de la siguiente forma:

<u>CONCEPTO</u>	<u>31.12.2013</u>	<u>31.12.2012</u>
Retenciones de IVA	716.335	4.800.300
Retenciones de Impuesto a la renta	67.752	6.083.674
Total	784.087	10.883.974

NOTA 10: SALDOS Y TRANSACCIONES CON PARTES RELACIONADAS

Los saldos con partes relacionadas se componen como sigue:

<u>CONCEPTO</u>	<u>31.12.2012</u>	<u>31.12.2011</u>
Deudas comerciales (Nota 8)		
Mastellone Hermanos S.A.	316.949.996	300.358.811
Deudas financieras		
Mastellone Hermanos S.A. (*)	1.522.108.767	-
TOTAL PASIVO	1.839.058.763	300.358.811

(*) Durante el ejercicio 2013, la Sociedad ha tomado un préstamo de Mastellone Hermanos S.A. La tasa de la operación es de 9,5% y el plazo es de un año a partir de cada desembolso recibido.

Las principales transacciones realizadas con partes relacionadas se describen a continuación:

Al 31 de diciembre de 2013

Parte relacionada	Transacción	USD	Equivalencia en Guaraníes
Mastellone Hermanos S.A.	Compra de bienes de cambio	925.934,19	3.981.540.767
Mastellone Hermanos S.A.	Flete de mercaderías	96.710,00	416.566.350
Mastellone Hermanos S.A.	Séguro de mercaderías	4.185,00	17.567.675
Mastellone Hermanos S.A.	Préstamos tomados	315.000,00	1.452.461.850
Mastellone Hermanos S.A.	Intereses	15.037,71	69.646.917

Al 31 de diciembre de 2012

Parte relacionada	Transacción	USD	Equivalencia en Guaraníes
Mastellone Hermanos S.A.	Compra de bienes de cambio	570.642,96	2.524.103.824
Mastellone Hermanos S.A.	Flete de mercaderías	34.100,00	150.784.000
Mastellone Hermanos S.A.	Seguros de mercaderías	3.169,52	14.004.945
Mastellone Hermanos S.A.	Aportes para capitalización	500.000,00	2.199.922.997

NOTA 11: CAPITAL SOCIAL

El capital inicial de la Sociedad era de Gs. 5.000.000, el cual ha sido totalmente suscrito e integrado. La asamblea general extraordinaria N° 3 de fecha 7 de mayo de 2013 decidió la modificación del artículo 5 de los Estatutos Sociales, aumentando el capital social autorizado de Gs. 5.000.000 a Gs. 3.000.000.000.

Al 31 de diciembre de 2013 y 2012 el capital integrado era de Gs. 5.000.000, representado por 50 acciones nominativas de Gs. 100.000 cada una.

La participación de cada accionista en el capital integrado de la Sociedad al 31 de diciembre del 2013 y 2012 es la siguiente:

Accionista	Cantidad de Acciones	Capital en guaraníes	% de participación
Mastellone Hermanos S.A.	47	4.700.000	94%
Mastellone San Luis S.A.	3	300.000	6%
Total	50	5.000.000	100%

NOTA 12: COSTO DE VENTAS

El costo de ventas se compone de la siguiente manera:

	31.12.2013	31.12.2012
Existencia inicial de inventarios	238.266.505	-
Más:		
Compras de bienes de cambio	4.597.601.135	2.844.105.973
Menos:		
Productos deteriorados	(227.814.651)	(514.163.809)
Existencia final	(33.053.307)	(238.266.505)
Total costo de ventas	4.574.999.682	2.091.675.659

NOTA 13: IMPUESTO A LA RENTA

Las operaciones de la Sociedad están gravadas por el impuesto a la renta de actividades comerciales, industriales y de servicios (IRACIS) cuya tasa general es del 10%.

De acuerdo con las disposiciones de la Ley N° 125/91, modificada por la Ley N° 2421/04, la distribución de utilidades en efectivo está gravada a la tasa del 5%.

En los ejercicios 2013 y 2012, no se ha registrado cargo alguno en concepto de impuesto a la renta, ya que la liquidación correspondiente arroja pérdida. Esta pérdida impositiva no puede ser trasladada a ejercicios futuros, de acuerdo con la legislación vigente.

NOTA 14: ACTIVOS Y PASIVOS EN MONEDA EXTRANJERA

La posición en moneda extranjera, totalmente en dólares estadounidenses, se compone como sigue:


<u>Concepto</u>	<u>31.12.2013</u>	
	<u>US\$</u>	<u>Equivalencia en guaraníes</u>
Activos en moneda extranjera	39.285,13	180.139.599
Pasivos en moneda extranjera	(408.689,06)	(1.884.428.467)
Posición neta	(369.403,93)	(1.704.288.868)

<u>Concepto</u>	<u>31.12.2012</u>	
	<u>US\$</u>	<u>Equivalencia en guaraníes</u>
Activos en moneda extranjera	38.360,91	162.036.479
Pasivos en moneda extranjera	(80.144,81)	(340.855.877)
Posición neta	(41.783,90)	(178.819.398)

A la fecha de emisión de estos estados financieros, el dólar estadounidense se cotizó en el mercado libre de cambios a US\$ 1= Gs. 4.423,97 para la compra y a US\$ 1= Gs. 4.433,28 para la venta.

NOTA 15: HECHOS POSTERIORES


Entre la fecha de cierre del ejercicio y la fecha de emisión de estos estados financieros, no han ocurrido hechos significativos de carácter financiero o de otra índole que afecten la situación patrimonial o los resultados de la Sociedad al 31 de diciembre de 2013.


Néstor Gabriel Loizaga
Representante Legal


Sebastián Pérez Caballero
Contador

Firmado a efectos de identificación con nuestro informe de fecha 26 de febrero de 2014.

Deloitte & Touche – Paraguay



Ricardo A. Fabris
Socio


MASTELLONE DE PARAGUAY SOCIEDAD ANÓNIMA
ESTADOS FINANCIEROS AL 31 DE DICIEMBRE 2013

Presentado en forma comparativa con el ejercicio económico finalizado el 31 de diciembre de 2012
 (Expresado en Guaraníes)


ANEXO I - GASTOS OPERATIVOS

Descripción	Gastos operativos	Gastos de ventas	Impuestos y Tasas	Total Gastos 2013	Total Gastos 2012
Productos deteriorados (Nota 12)	227.814.651	-	-	227.814.651	514.163.809
Gastos de almacenaje	516.489.788	-	-	516.489.788	210.651.988
Gastos de promoción	-	450.548.514	-	450.548.514	188.078.554
Honorarios profesionales	259.463.328	-	-	259.463.328	134.891.167
Gastos varios de ventas	-	397.267.806	-	397.267.806	73.012.437
Alquileres pagados	85.348.342	-	-	85.348.342	51.046.543
IVA costo	-	-	37.112.203	37.112.203	16.865.115
Registro de productos	13.804.840	-	-	13.804.840	45.250.000
Remuneración personal superior	39.797.561	-	-	39.797.561	41.787.443
Gastos varios	62.787.216	-	-	62.787.216	35.331.167
Gastos de viaje al exterior	38.023.755	-	-	38.023.755	26.052.832
Movilidad y viáticos	74.588.300	-	-	74.588.300	23.777.983
Papeles, útiles e impresos	16.935.823	-	-	16.935.823	14.601.546
Gastos de alojamiento	145.200	-	-	145.200	8.714.396
Seguros pagados	16.054.101	-	-	16.054.101	7.952.560
Combustibles y lubricantes	6.031.723	-	-	6.031.723	6.012.409
Gastos de telefonía	16.558.590	-	-	16.558.590	5.517.165
Impuestos, tasas y patentes	-	-	691.400	691.400	5.185.933
Gastos de importaciones en garantía	27.984.788	-	-	27.984.788	3.545.629
Gastos de escribanía	4.809.444	-	-	4.809.444	2.139.541
Cursos y seminarios	-	-	-	-	1.548.663
Gastos de asamblea	1.530.545	-	-	1.530.545	1.244.922
Servicios básicos	2.325.556	-	-	2.325.556	795.738
Reparac. y mantenim. bienes de uso	1.113.514	-	-	1.113.514	668.568
Depreciación del ejercicio (Nota 7)	20.515.383	-	-	20.515.383	-
Retenciones no deducibles	-	-	8.462.418	8.462.418	-
Otros gastos operativos	80.823.589	-	-	80.823.589	-
Totales 2013	1.512.946.037	847.816.320	46.266.021	2.407.028.378	-
Totales 2012	1.135.693.869	261.090.991	22.051.048	-	1.418.835.908


 Néstor Gabriel Lozaga
 Representante Legal


 Sebastián Pérez Caballero
 Contador

Firmado a efectos de identificación con nuestro informe de fecha 26 de febrero de 2014.
 Deloitte Touche – Paraguay


 Ricardo A. Fabris
 Socio